

## 디오 디지털 교정이 무엇인가요?

디오 디지털 교정은 구강스캐너와 3D 모형으로 환자 개인 맞춤형 브라켓을 제작하여 시뮬레이션을 통한 예측이 가능한 교정 기술입니다.

부드러운 2중 와이어와 맞춤형 브라켓으로 이물감을 줄여주고 교정 기간 단축을 가능하게 합니다.

## 디오 디지털 교정, 이런 분들께 추천드려요!



특별한 날을 앞두고 빠른 교정을 원하시는 분!



발치없이 치아 이동만으로 교정 치료를 원하시는 분!



교정 치료 후 재발되어 재교정을 원하시는 분!



앞니만 약간 삐뚤어져 있어 전체 교정은 부담스러우신 분!

디오 디지털 교정이 더 궁금하다면?



QR코드를 스캔해 보세요!  
www.dionavi.co.kr

**DIO IMPLANT** (주)디오 | 디오임플란트 www.dio.co.kr  
부산광역시 해운대구 센텀서로 66 T.051-745-7777 F.051-745-7772

바쁜 당신을 위한 맞춤 교정

디오 디지털 교정으로 정교하고 빠르게!



## 교정에 디지털을 입히다! 디오 디지털 교정

디지털 기술로 시뮬레이션을 통해 미리 예측 가능한 디오 디지털 교정을 경험해보세요!

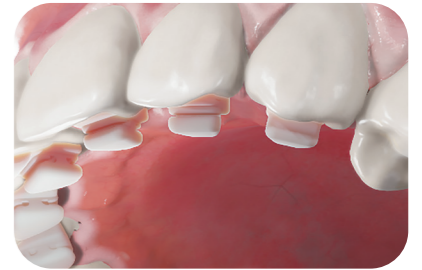
### 01. 순측 교정

바깥쪽에 장치가 붙어서 빠르고 정교한 교정



### 02. 설측 교정

안쪽에 장치가 붙어서 보이지 않는 심미적인 교정



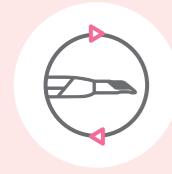
### 03. 투명 교정

투명하며 탈부착이 가능해 심미적이고 편리한 교정



## 디오 디지털 교정

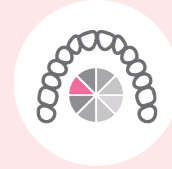
무엇이 특별한가요?



디지털 스캐너를 통해  
정밀하게 진단해요!



치료 전, 컴퓨터 시뮬레이션을 통해  
교정 과정 및 결과를  
미리 확인해 볼 수 있어요!



디오만의 특허 등록된 브라켓으로  
치아에 빠르고 정확하게 부착하여  
맞춤형 교정 계획을 수립할 수 있어요!



약한 힘을 일정하게 주기 때문에  
통증이 적어요!



치아 이동이 빠르게 진행되어  
치료기간이 짧아요!



환자 개인 맞춤형 브라켓으로  
정교한 교정이 가능해요!

## 디오 디지털 교정 Case 별 사례

### 순측 교정 Case

! 교정 전 !



치료 경과 : 4개월

! 교정 후 !



내원 횟수 : 8회



치료 경과 : 5개월



내원 횟수 : 10회

### 설측 교정 Case

! 교정 전 !



치료 경과 : 3개월

! 교정 후 !



내원 횟수 : 6회



치료 경과 : 4개월



내원 횟수 : 8회

## 투명교정의 새로운 기준 디오 디지털 투명 교정



디오 디지털 투명 교정,  
이런 분들께 추천드려요!



직업적인 이유로  
일반 교정장치를 하기 힘든 경우



교정장치에 대한  
거부감이 있는 경우



기존 교정장치의 불편함이  
걱정되는 경우



철저한 위생관리가  
필요한 경우

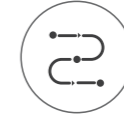
## 디오 디지털 투명 교정 무엇이 특별한가요?



디오만의 특별한 다이아몬드 형태의  
부착물을 통해 치아를 빠르고 안전하게  
이동시킬 수 있어요!



점진적인 치아이동 방식으로  
통증이 적어요!



디지털 기술을 통해 보다 안전하게  
교정계획을 수립할 수 있어요!



치료 전, 컴퓨터 시뮬레이션을 통해  
교정 과정 및 결과를  
미리 확인해 볼 수 있어요!

### 투명 교정 Case

! 교정 전 !



치료 경과 : 6개월

! 교정 후 !



내원 횟수 : 6회

